

KABINA WALK IN

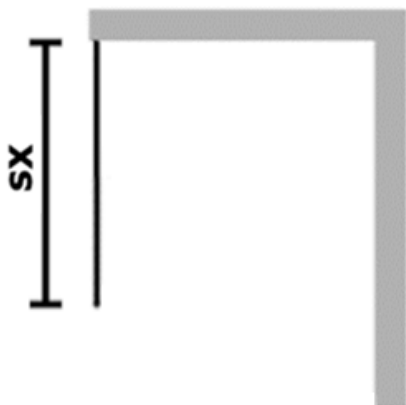
AKC FC-W1



Opis produktu / Zastosowanie

Kabina prysznicowa wykonana z Aluminium oraz szkła hartowanego. Dzięki nowoczesnemu wyglądowi, nadaje łazience nowoczesny i elegancki wygląd. Grubość szkła wynosi aż 6 mm a dzięki hartowaniu jest znacznie bezpieczniejsze.

Sposób zabudowy:



Opis techniczny

Materiał	PVC
Kolor	Srebro Antracyt Biały mat Czarny mat
Szyba	Szkło hartowane
Wykończenie szkła	Przezroczyste / Cincilla
Szerokość stałego panelu sx (cm)	80/90/100/110/120/130/140/150/160
Wysokość (cm)	185

Profile



Srebro

Antracyt

Biały mat


Czarny mat




Obustronność

Grubość
szkła 6mm

Szkło



Przezroczyste



Cincillà