




PORĘCZ STAŁA ŁUKOWA Z NYLONOWĄ POWŁOKĄ
AKC4CN-441-700

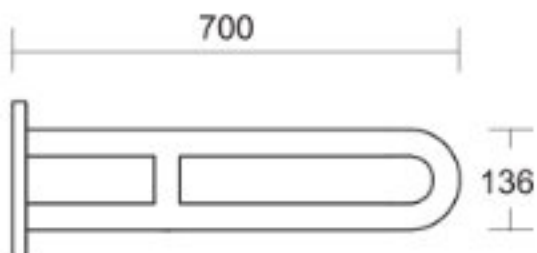
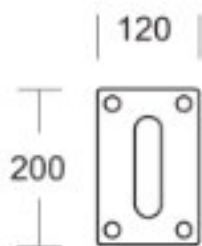


Opis produktu / Zastosowanie

Poręcz stała łukowa z nylonową powłoką. Poręcz wykonana z poliamidu PA6 z wewnętrznym wzmocnionym rdzeniem z aluminium. Poręcz przeznaczona do montażu na ścianie. Poręcz przeznaczona do montażu w łazienkach dostosowanych dla osób niepełnosprawnych, zalecamy montaż poręczy przy toaletach, umywalkach czy innym wyposażeniu łazienki. Poręcz może zostać złożona do góry w celu zaoszczędzenia miejsca, niezwykle istotna funkcja dla małych łazienek w celu zaoszczędzenia miejsca w łazience i zapewnieniu przestrzeni manewrowej dla wózków inwalidzkich.

Opis techniczny

Materiał rdzenia	Aluminium
Wykończenie	Nylon
Dostępne kolory	
Wymiary (mm)	700x200x120
Maksymalne obciążenie (kg)	150
Certyfikaty	
Recykling	Poręcz w pełni podatna recyngligowi





BUDOWA:


ELEMENTY KONSTRUKCYJNE

Szyna wykonana z ekstrudowanego nylonu bezszwowego $\varnothing 36$ mm, bez zamka, z rdzeniem aluminiowym na całej długości.

Mocowanie typu „Rozeta” ze stali pokryta kolorowym nylonem i nasadką zatrzaskową.

Odlewany kolano nylonowe z rdzeniem.

UKRYTY KOŁNIERZ MONTAŻOWY ZE STALI NIERDZEWNEJ



MOCOWANIE TYPU „ROZETA”

1. Zatrzaskowa osłona kołnierza z całkowicie nadającego się do recyklingu poliamidu-6.

2. Kołnierze montażowe z rdzeniem stalowym o grubości 1/8" (3 mm).

3. Ochrona ścian z poliamidu-6.

Każda pokrywa zatrzaskuje się na kołnierzu montażowym, aby ukryć śruby montażowe.